



Arbeitsplan für die Woche vom 18.05.-20.05.



Ich arbeite pro Tag **max. 3 Zeitstunden** an den Aufgaben meines Plans. Ich entscheide über die Aufgaben, die ich an jedem Tag erledige.



Fach	Aufgabe	Welches Material brauche ich? Lösungen/Feedback?	Gemacht am: Benötigte Zeit	Fragen/Probleme
Englisch	<p><b>NEW WORDS</b> - TB p. 202-203 (74-78): Copy and learn the new vocabulary.</p> <p><b>People and Places</b> - TB p. 75 ex. 4a (Make a list. You can compare with a partner if possible.)  ex. 4b Watch the video "People and Places: Welcome to Scotland" on Padlet.  ex. 4c (Answer the questions in full sentences)  - Tb p. 76 ex. 1a, b</p>	<p>- Textbook -  Video -  PDF <i>Solution sheet</i> on Padlet</p>		
WP D&G	<p>Bühnenbild, Werbeplakat ... und nun: KOSTÜM... zumindest ein Entwurf!</p>	<p>Die beiden AB zur Gestaltung der Kostümskizze findest du auf dem Padlet.</p>		


<b>WP Französisch</b>	<p><b>1. Wiederhole noch einmal die Vokabeln des letzten Wochenplans (KW 19).</b></p> <p><b>2. Buch S. 54 (JJ= Symbol für Partnerarbeit)</b></p> <p><b>Nr. 4:</b> Schreibe die Sprechblasen ab und die Nr. der abgebildeten Uhren daneben.</p> <p><b>Nr. 5a:</b> s. Aufgabenstellung (→ Audiodatei auf dem Padlet)</p> <p><b>JJNr. 5b:</b> Macht diese Aufgabe nach Möglichkeit mit einem Partner/einer Partnerin, indem ihr entweder nur telefoniert (in diesem Fall sagt ihr die Nr. der abgebildeten Uhr und fragt: „Il est quelle heure?“ und der Partner/die Partnerin nennt die Uhrzeit auf Frz.) oder (per Video) auf die Uhren zeigt und fragt „Il est quelle heure?“ Wechselt euch dabei ab.</p> <p><b>JJNr. 6 (auch S. 103): s. Aufgabenstellung</b></p> <p><b>Nr. 7 a+b:</b> Höre dir das Chanson an (→ Padlet). Schreibe die Uhrzeiten in dein Heft. Singe das Lied mehrfach mit. Den Text findest du auf S. 174.</p> <p><b>Vokabeln zum Lied:</b></p> <p><i>vite = schnell</i></p> <p><i>on est en retard = wir sind zu spät</i></p> <p><i>ta montre avance = deine Uhr geht vor</i></p> <p><i>on n'est pas en retard / en avance = wir sind nicht zu spät / zu früh</i></p> <p><i>on est à l'heure = wir sind pünktlich</i> <i>à la bonne heure = immer mit der Ruhe!</i></p>	<p><b>Französischbuch</b></p>	<p>Bitte meldet euch bei Fragen und/ oder Problemen per Mail bei Frau Meinecke unter <a href="mailto:meinecke@igis-koeln.de">meinecke@igis-koeln.de</a> oder telefonisch/per WhatsApp unter 0176-24418425. Wenn ihr eine Frage oder Schwierigkeiten habt, können wir auch ein Zoom-Meeting machen und eure Fragen klären, dazu bitte kurz bei mir an- melden.</p>
-----------------------	---	-------------------------------	---

	<p><b>Zusatzangebot:</b></p> <p>Interaktive Übungen (s. Schritt-für-Schritt- Anleitung) zum Buch mit folgendem Code auf <a href="https://scook.de">scook.de</a> (nach Registrierung als Schüler) downloadbar: <a href="https://scook.de/bupjj-9gd6y">bupjj-9gd6y</a></p> <p>(s. KW 19)</p> <ul style="list-style-type: none"> <li>- ein Foto der Aufgaben 4 und 7a</li> <li>- eure abgeschriebenen Vokabeln aus der KW 19</li> </ul>	<p><b>Schritt-für-Schritt-Anleitung</b> für den Download die interaktiven Übungen (s. KW 19)</p>		
<p style="writing-mode: vertical-rl; transform: rotate(180deg);"><b>WP NW</b></p>	<p>NW: Wir nehmen als NW-Kurs am Wettbewerb teil. Bearbeite die Aufgabe 4 auf dem Aufgabenblatt.</p>	<p><a href="http://www.bio-logisch-nrw.de">www.bio-logisch-nrw.de</a> Lege eine Mappe an.</p>		
<p style="writing-mode: vertical-rl; transform: rotate(180deg);"><b>WP Technik</b></p>	<p><b>Wohnen</b> Eine kleine Aufgabe bis wir uns wiedersehen:</p> <ul style="list-style-type: none"> <li>- Buch Seite 126/127 lesen</li> <li>- Aufgabe 1 und 2</li> <li>- Arbeitsblatt KV 30 (etwas in der Kopie suchen)</li> </ul>	<p>Das Materialpaket (Kopien) mit den Buchseiten und den Arbeitsblättern hast du in der Schule abgeholt. Hast du es nicht? Dann schreibe mich an (<a href="mailto:quednau@igis-koeln.de">quednau@igis-koeln.de</a>) und ich schicke es dir. Auch die Lösungen bekommst du so.</p>		

WP AL / Hauswirtschaft	Die Arbeitsaufträge für diese Woche findest du im Infobrief.	-Infobrief mit Arbeitsaufträgen -HL-Buch Seite 76-79		
Geschichte	Bearbeite den Arbeitsplan in Geschichte.	Der Arbeitsplan mit den Aufgaben, den Arbeitsblättern und den Lösungen findest du auf dem Padlet der 7d.		
WP Latein	Bearbeite die Aufgaben auf dem <b>4. Arbeitsplan</b> . Achte beim Ausdrucken darauf, dass du nur die Seiten ausdruckst, die du auch bearbeiten musst.	Den Arbeitsplan mit den Aufgaben, Materialien und Lösungen findest du auf dem Padlet der 7d.		
Erdkunde	<p><b>Bildung ist Zukunft</b>                  Buch S. 94                  Aufgabe 1+2 (schriftlich)                  Aufgabe 3                  → Kreative Ergebnisse gerne auf euer Padlet hochladen!</p> <p><b>Für Schnelle:</b>                  Erläutere in einem kurzen Text, wie du dich während des Homeschoolings gefühlt hast, als du nicht in die Schule durftest.</p>	<p>- Erdkundebuch                  - Lösungen werden am Freitag zur Verfügung gestellt. (Padlet)</p>		Bei Fragen/Problemen kontaktiere mich gerne unter <a href="mailto:parallangaj@igis-koeln.de">parallangaj@igis-koeln.de</a> oder vereinbare einen Telefontermin.

<p style="writing-mode: vertical-rl; transform: rotate(180deg);">Bili Geography</p>	<p><b>Researchers in the Antarctic</b> <b>Tb p. 66-67</b> <b>ex. 1 +</b> Look up the following website: <a href="http://www.diercke.com">www.diercke.com</a> and enter der search code: DE-170. You will find more information about the Antarctic in maps and texts. <b>ex. 2+3</b> You can send me your email to receive a feedback! 😊</p> <p><u>For fast finishers only:</u> <b>Wb p. 39</b> ex. 1+2 These exercises seem to be really fun. If you find research in the Antarctic exciting, you shouldn't miss out on them. Send your results to me via whatsapp, if you like!</p>	<p> <a href="http://www.diercke.com">www.diercke.com</a></p> <ul style="list-style-type: none"> <li>- Diercke Textbook</li> <li>- Diercke Workbook</li> </ul>		<p>Fragen zu den Aufgaben sehr gerne an <a href="mailto:langner@igis-koeln.de">langner@igis-koeln.de</a></p> <p>WhatsApp 0163-2576351</p>
<p style="writing-mode: vertical-rl; transform: rotate(180deg);">mal was anderes</p>	<p></p> <p><b>Knobelei:</b> Lege 8 Hölzchen so, dass ein Quadrat entsteht und lege an jede Ecke eine Markierung z. B. aus Papier (weiße Kreise). Dieses Quadrat stellt eine Wiese dar, die zwischen 4 Bäumen steht.</p> <p><u>Rätsel:</u> Füge 4 Hölzchen hinzu. Verändere die Wiese so, dass sie mehr als verdoppelt ist, wieder quadratisch ist und genau zwischen den vier Bäumen liegt.</p> <p style="text-align: right;">KIR</p>			

/  = Du brauchst einen Computer oder ähnliches mit Internetzugang, um entweder Dinge herunterzuladen, dir Aufgaben anzusehen oder im Netz zu recherchieren

 = Hier wird auch gehört, d.h. du brauchst Kopfhörer oder eine ruhige Ecke, um laut zu hören.